

# CODAN Mix-Ad - Medicin blandesæt

## Til blanding af tørstof med infusionsvæske med efterskyl

### Til alle typer væskeposer/beholdere og hætteglas



#### Forfyldning af sættet med infusionsvæske

1. Luk vha. væskestop funktion \*se bagside pkt.6
2. Luk glideklemme 2a, tættest på rød cap
3. Tilslut dråbekammer til infusionsvæske
4. Fyld dråbekammer til niveauring
5. Åbn vha. væskestop funktion og fyld infusionsslangen
6. Luk vha. væskestop funktion. Sæt flowstop i p-plads \*se bagside pkt.6

#### Opløsning af tørstof i hætteglas med infusionsvæske

1. Stik spike på sidegren gennem gummimembran på hætteglas med tørstof
2. Åbn glideklemme 2a. Hold infusionsvæsken op, så væsken automatisk løber ned i hætteglas. Hætteglas fyldes med ønsket mængde væske  
Hvis væsken ikke løber af sig selv, giv infusionsvæsken et par små slag på toppen
3. Luk rød cap og glideklemme 2a. Opløs tørstof
4. Tilslut en 20 ml sprøjte til Y-SWAN og udtræk 20 ml væske. Lad sprøjten sidde på

#### Overførsel af antibiotika fra hætteglas til infusionspose

1. Læg infusionspose på bordet
2. Løft hætteglas, med bunden i vejret op over infusionspose
3. Åbn begge glideklemmer til sidegren med antibiotika
4. Rød indluftning åbnes. "Vip" spike modsat rød indluftning, herved kan hætteglas tømmes helt
5. Kontroller at hætteglas og sidegren er tømt
6. Luk glideklemme tættest på dråbekammer

#### Infusion

1. Vend infusionsvæsken et par gange, lad hætteglas forblive på
2. Tilslut infusionsslange til venekanyle. Åbn vha. væskestop funktionen
3. Ved hjælp af blå rulleklemme indstilles infusionshastighed
4. Lad infusionsvæsken løbe tom. Luften stopper automatisk i bunden af dråbekammer pga. GUARD = luftstop funktionen

#### Gennemskyl af sættet

1. Tilfør væske fra sprøjten til den tomme infusionspose/væske  
Der kan med fordel trykkes let på dråbekammeret, så skyllevæsken hurtigt trækkes ned i dråbekammeret
2. Lad infusionsvæsken og dråbekammer løbe tom  
Luk vha. væskestop funktionen
3. Fjern og bortskaf sættet inkl. hætteglas

**Sættet kan desuden anvendes til opblanding af tørstof med sterilt vand, samt til at reducere dosis af IV medicinen.  
Brugervejledninger kan rekvireres hos produktspecialisterne.**

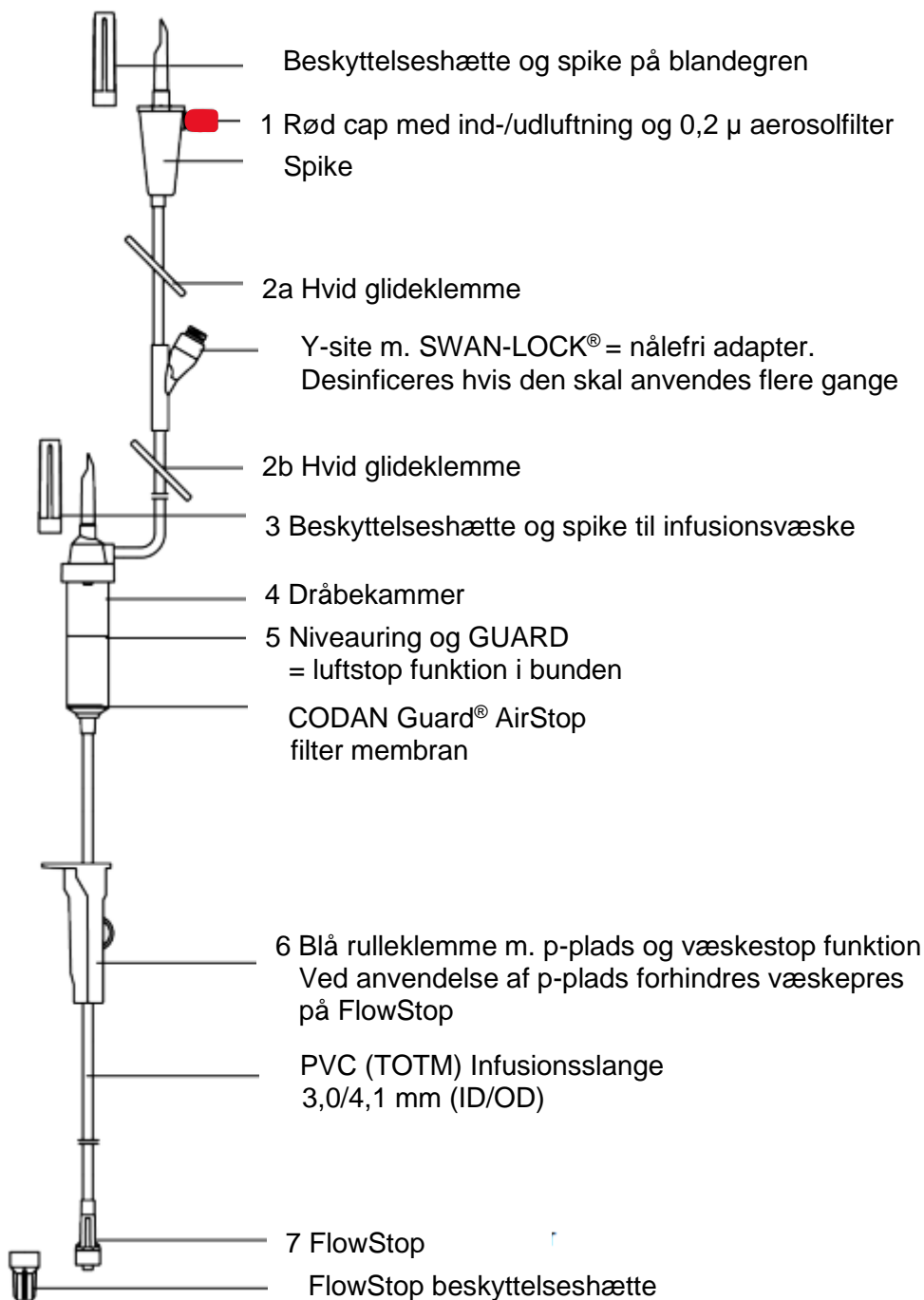


REF.: 253900 m/GUARD

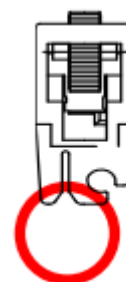
# CODAN Mix-Ad - Medicin blandesæt

## Til blanding af tørstof med infusionsvæske med efterskyl

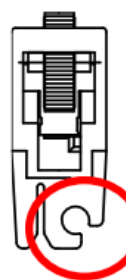
### Til alle typer væskeposer/beholdere og hætteglas



Eksempel på ophæng



Væskestop funktion



P-plads



**Kontakt**  
 CODAN DEHA ApS  
 Lykkebækvej 22  
 DK-4600 Køge  
 Telefon +45 49 12 11 80  
 codan@codandeha.dk

**CODAN DEHA ApS Produktspecialist:**  
 Region Hovedstaden +45 29 33 12 79  
 Region Sjælland +45 20 27 49 32  
 Region Syddanmark +45 23 26 57 02  
 Region Midtjylland +45 20 32 65 42  
 Region Nordjylland +45 20 32 65 42



QR kode til Mix-Ad video